

Prefeitura Municipal de Ceu Azul-PR  
Relatório Resumido da Execução Orçamentária  
**Demonstrativo do Resultado Primário**  
Orçamentos Fiscal e da Seguridade Social  
Janeiro a Dezembro 2016/Bimestre Novembro-Dezembro

RREO - ANEXO VI(LRF, art. 53, inciso III)

R\$ 1,00

RECEITAS PRIMÁRIAS	PREVISÃO ATUALIZADA	RECEITAS REALIZADAS	
		Até o Bimestre/ 2016	Até o Bimestre/ 2015
RECEITAS PRIMÁRIAS CORRENTES(I)	42.040.489,17	38.533.227,95	35.863.349,57
RECEITA TRIBUTÁRIA	4.200.392,16	4.514.505,29	4.158.051,34
IPTU	277.516,07	468.571,25	457.964,71
ISS	2.456.118,56	2.293.620,07	2.138.318,04
ITBI	409.815,90	438.085,60	477.581,94
IRRF	256.091,26	610.485,17	433.908,48
Outras Receitas Tributárias	800.850,37	703.743,20	650.278,17
Receita de Contribuição	617.313,08	525.143,01	535.959,64
Receita Previdenciária	-	-	-
Outras Contribuições	617.313,08	525.143,01	535.959,64
Receita Patrimonial Líquida	25.052,88	291.778,64	7.349,66
(-)Aplicações Financeiras	499.595,78	973.152,11	630.389,41
Transferências Correntes	474.542,90	681.373,47	623.039,75
Cota-Parte do FPM	36.450.704,62	32.483.533,91	30.513.843,94
Cota-Parte do IPVA	9.632.228,30	9.687.588,10	8.329.257,75
Cota-Parte do ICMS	937.847,48	1.190.909,71	1.119.139,01
Convênios	16.287.966,10	13.667.523,87	13.600.546,55
Outras Transferências Correntes	9.592.662,74	7.937.512,23	7.464.900,63
Demais Receitas Correntes	747.026,43	718.267,10	648.144,99
Divida Ativa	245.916,17	410.735,85	444.622,13
Diversas Receitas Correntes	501.110,26	307.531,25	203.522,86
RECEITAS DE CAPITAL(II)	5.669.365,37	3.395.361,57	3.183.156,01
Operações de Crédito(III)	2.450.000,00	563.426,05	210.622,86
Amortização de Empréstimos(IV)	-	-	-

Prefeitura Municipal de Ceu Azul-PR  
 Relatório Resumido da Execução Orçamentária  
**Demonstrativo do Resultado Primário**  
 Orçamentos Fiscal e da Seguridade Social  
 Janeiro a Dezembro 2016/Bimestre Novembro-Dezembro

RREO - ANEXO V(LRF, art. 53, inciso III)

R\$ 1,00

RECEITAS PRIMÁRIAS	PREVISÃO ATUALIZADA	RECEITAS REALIZADAS	
		Até o Bimestre/ 2016	Até o Bimestre/ 2015
Alienação de Bens(V)	181.879,28	159.600,52	32.007,60
Transferências de Capital	3.037.486,09	2.672.335,00	2.940.525,55
Convênios	-	-	-
Outras Transferências de Capital	3.037.486,09	2.672.335,00	2.940.525,55
Outras Receitas de Capital	-	-	-
<b>RECEITAS PRIMÁRIAS DE CAPITAL(V)=(II-III-IV-V)</b>	<b>3.037.486,09</b>	<b>2.672.335,00</b>	<b>2.940.525,55</b>
<b>RECEITA PRIMÁRIA TOTAL(VII)=(I+VI)</b>	<b>45.077.975,26</b>	<b>41.205.562,95</b>	<b>38.803.875,12</b>

Prefeitura Municipal de Ceu Azul-PR  
 Relatório Resumido da Execução Orçamentária  
**Demonstrativo do Resultado Primário**  
 Orçamentos Fiscal e da Seguridade Social  
 Janeiro a Dezembro 2016/Bimestre Novembro-Dezembro

RREO - ANEXO VI(LRF, art. 53, inciso III)

R\$ 1,00

DESPESAS PRIMÁRIAS	DOTAÇÃO ATUALIZADA	DESPESAS EMPENHADAS		DESPESAS LIQUIDADAS		INSCRITAS EM RESTOS A PAGAR	
		Até o Bimestre/ 2016	Até o Bimestre/ 2015	Até o Bimestre/ 2016	Até o Bimestre/ 2015	Em 2016	Em 2015
DESPESAS CORRENTES(VIII)	43.102.883,13	37.472.818,02	36.022.017,73	37.394.258,01	35.474.611,04	78.560,01	547.406,69
Pessoal e Encargos Sociais	23.670.261,84	21.248.514,67	19.076.274,43	21.248.514,67	19.076.120,75	-	153,68
Juros e Encargos da Dívida(X)	235.735,55	233.403,66	239.234,32	233.403,66	239.234,32	-	-
Outras Despesas Correntes	19.196.885,74	15.990.899,69	16.706.508,98	15.912.339,68	16.159.255,97	78.560,01	547.253,01
DESPESAS PRIMÁRIAS CORRENTES(X)=(VIII-I-X)	42.867.147,58	37.239.414,36	35.782.783,41	37.160.854,35	35.235.376,72	78.560,01	547.406,69
DESPESAS DE CAPITAL(XI)	9.005.308,54	5.805.420,48	6.029.671,04	3.886.224,60	2.110.115,42	1.919.195,88	3.919.555,62
Investimentos	8.388.954,99	5.195.051,39	5.425.966,12	3.275.855,51	1.506.410,50	1.919.195,88	3.919.555,62
Inversões Financeiras	-	-	-	-	-	-	-
Concessão de Empréstimos(XII)	-	-	-	-	-	-	-
Aquisição Título de Capital Integralizado(XIII)	-	-	-	-	-	-	-
Demais Inversões Financeiras	-	-	-	-	-	-	-
Amortização da Dívida(XIV)	616.353,55	610.369,09	603.704,92	610.369,09	603.704,92	-	-
DESPESAS PRIMÁRIAS DE CAPITAL(XV)=(XI-XII-XIII-XIV)	8.388.954,99	5.195.051,39	5.425.966,12	3.275.855,51	1.506.410,50	1.919.195,88	3.919.555,62
RESERVA DE CONTINGÊNCIA(XVI)	42,73	-	-	-	-	-	-
RESERVA DO RPPS(XVII)	-	-	-	-	-	-	-
DESPESA PRIMÁRIA TOTAL(XVIII)=(X+XV+XVI+XVII)	51.256.145,30	42.434.465,75	41.208.749,53	40.436.709,86	36.741.787,22	1.997.755,89	4.466.962,31
RESULTADO PRIMÁRIO(XIX)=(VII-XVIII)	-6.178.170,04	-1.228.902,80	-2.404.874,41	768.853,09	2.062.087,90	-	-
SALDOS DE EXERCÍCIOS ANTERIORES	-	-	-	3.923.836,96	-	-	-

DISCRIMINAÇÃO DA META FISCAL

META DE RESULTADO PRIMÁRIO FIXADA NO ANEXO DE METAS FISCAIS DA LDO P/O EXERCÍCIO DE REFERÊNCIA	VALOR CORRENTE
	466.749,49

Prefeitura Municipal de Ceu Azul-PR  
Relatório Resumido da Execução Orçamentária  
**Demonstrativo do Resultado Primário**  
Orçamentos Fiscal e da Seguridade Social  
Janeiro a Dezembro 2016/Bimestre Novembro-Dezembro


RREO - ANEXO VI(LRF, art. 53, inciso III)


R\$ 1,00


**FONTE: PRONIM RF - Responsabilidade Fiscal, Departamento de Gestão Contábil, 26/Jan/2017, 16h e 53m.**

Nota: Durante o exercício, somente as despesas liquidadas são consideradas executadas. No encerramento do exercício, as despesas não liquidadas inscritas em restos a pagar não processados são também consideradas executadas. Dessa forma, para maior transparência, as despesas executadas estão segregadas em:

- a) Despesas liquidadas, consideradas aquelas em que houve a entrega do material ou serviço nos termos do art. 63 da Lei 4.320/64;
- b) Despesas empenhadas mas não liquidadas, inscritas em Restos a Pagar não processados, consideradas liquidadas no encerramento do exercício, por força do art. 35, inciso II da Lei 4.320/64.

  
Grazi Michoski  
CRC 054174/0-1 PR  
CPF 706.500.049-49

  
Lucimara Bernardi  
Coord. de Controle Interno  
Portaria nº. 006/2017

  
Germano Botamigo  
Secretário Municipal  
CPF nº 02.711.711-999